



Jak złożyć wniosek o przyznanie stypendium przez wirtualny dziekanat. Instrukcja dla studenta.

Po zalogowaniu do wirtualnego dziekanatu student wybiera zakładkę „stypendia”, znajdującą się poniżej zdjęcia profilowego, po lewej stronie.

The screenshot displays the user interface of a virtual deanery portal. On the left, a dark blue sidebar contains the user's profile information and a navigation menu. The profile section includes the logo of WSM (Wyższa Szkoła Medyczna w Rzeszowie), the text "Do końca sesji: 00:19:29", "Test Test", the ID "99999", and the subject "Pielęgniarstwo". Below this is a placeholder for a profile picture. The navigation menu lists various options: Strona główna, Twoje dane, Tak studiów, Przedmioty i oceny, Plany zajęć, Finanse, Obsługa dokumentów, Teczka, Praca dyplomowa, **Stypendia** (highlighted with a black arrow), Praktyki, Konto, zmiana hasła, and Znajdź prowadzącego. The main content area features a dark blue header with "Strona główna" and "Wyloguj" buttons. Below the header, a grey box contains the text "Witamy w Wirtualnym Dziekanacie" and "Serwis ten ułatwi Państwu uzyskanie wszelkich potrzebnych informacji związanych z wyższą uczelnią." A second grey box, titled "Ogłoszenia", displays "Brak nowych ogłoszeń". The footer of the page reads "Wirtualny Dziekanat v. 4.3.0 b68 Copyright © 2023 APR SYSTEM".

W górnej części z dostępnych zakładek wybieramy „wnioski”

WYŻSZA SZKOŁA MEDYCZNA
W KŁODZKU

Do końca sesji: **00:19:59**
Test Test
99999
Pielęgniarstwo

Strona główna

Naliczenia

Wnioski

Wypłaty

Dane

Wyloguj

Strona główna Naliczenia

Naliczenia

Domyślne grupowanie

Rozwiń wiersze

Rodzaj stypendium ↑

Nr wniosku ↑

Kwota naliczenia	Data naliczenia	Status
------------------	-----------------	--------

Pojawi się strona, na której możemy przejrzeć złożone już wnioski, oraz złożyć nowe, klikając na „stwórz wniosek”.

WYŻSZA SZKOŁA MEDYCZNA
W KŁODZKU

Do końca sesji: **00:19:58**
Test Test
99999
Pielęgniarstwo

Strona główna / Wnioski

Wnioski

Stwórz wniosek

Funkcje

Filtry i widoki

Data złożenia wniosku od
Data złożenia wniosku do
Typ stypendium
Wnioski on-line

Wszytkie
Wszytkie

Szukaj

Numer wniosku	Definicja	Wariant	Data złożenia wniosku	Wniosek on-line	Status	Decyzja	Operacje	Szczegóły
---------------	-----------	---------	-----------------------	-----------------	--------	---------	----------	-----------

Wirtualny Dziekanat v. 4.3.0 b68 Copyright © 2023 APR SYSTEM

Z pozycji „**definicje**” wybieramy interesujący nas wniosek, a następnie jego wariant (większość dostępna jest w jednym wariantcie). Po wybraniu definicji poniżej klikamy przycisk „**stwórz wniosek**”.

WYŻSZA SZKOŁA MEDYCZNA
W KŁODZKU

Do końca sesji: **00:19:57**
Test Test
99999
Pielęgniarstwo

Strona główna | Wnioski | Wyplaty | Dane

Strona główna / Wnioski / Złóż wniosek


Składanie wniosku o stypendium

Definicja Wariant


Dla osób niepełnosprawnych 2023/2024
Stypendium Rektora 2023/2024
Stypendium socjalne 2023/2024
Zapomoga 2023/2024

Wirtualny Dziekanat v. 4.3.0 b68 Copyright © 2023 APR SYSTEM

Ostatnim krokiem jest wypełnienie wniosku oraz załączenie dokumentów. Bez dodania w formie załączników dokumentów oznaczonych jako **wymagane** wnioski nie zostaną wysłane.

 WYŻSZA SZKOŁA MEDYCZNA
W KŁODZKU

Do końca sesji: **00:19:54**
Test Test
99999
Pielęgniarstwo



Składanie wniosku o stypendium

Definicja stypendium

Nazwa: Dla osób niepełnosprawnych 2023/2024 - Dla osób niepełnosprawnych
Typ styp: Dla osób niepełnosprawnych
Semestr od: 2023/2024 zimowy
Semestr do: 2023/2024 letni

Dane do wniosków

Decyzja/orzeczenie o niepełnosprawności

Organ, który wydał decyzję/orzeczenie

Numer decyzji/orzeczenia

Data decyzji/orzeczenia

Stopień niepełnosprawności


Rodzaj niepełnosprawności

Niepełnosprawność od dnia


Orzeczenie/decyzję przyznano na czas określony do dnia

Strona główna
Twoje dane
Tok studiów
Przedmioty i oceny
Plany zajęć
Finanse
Obsługa dokumentów
Teczka
Praca dyplomowa
Stypendia
Praktyki
Konto, zmiana hasła
Znajdź prowadzącego

Po załączeniu dokumentów możemy zapisać wniosek klikając „**zapisz wniosek**” na dole formularza. **Wniosek zostanie zapisany, wysyłka nie następuje automatycznie.**

 WYŻSZA SZKOŁA MEDYCZNA
W KŁODZKU

Do końca sesji: **00:17:32**
Test Test
99999
Pielęgniarstwo



- Strona główna
- Twoje dane
- Tok studiów
- Przedmioty i oceny
- Plany zajęć
- Finanse
- Obsługa dokumentów
- Teczka
- Praca dyplomowa
- Stypendia
- Praktyki
- Konto, zmiana hasła
- Znajdź prowadzącego

Orzeczenie o st. niepeł. skan	<input type="checkbox"/>	<input checked="" type="checkbox"/>	<input type="checkbox"/>	Załącz
Ośw. o tyt. zawodowych	<input type="checkbox"/>	<input checked="" type="checkbox"/>	<input type="checkbox"/>	Załącz
Ośw. o niep. świadczeń na innym kierunku	<input type="checkbox"/>	<input checked="" type="checkbox"/>	<input type="checkbox"/>	Załącz
Klauzula RODO do stypendium	<input type="checkbox"/>	<input type="checkbox"/>	<input type="checkbox"/>	Załącz

Konto prywatne do wypłat stypendialnych

Nazwa banku:

Nr konta do przelewów stypendialnych:

Korespondencja z działem stypendialnym

Wyślij

Zapisz wniosek Zaniechaj

Po zapisaniu należy kliknąć opcję „**złóż wniosek**”. Status wniosku „**złożony**” oznacza, że został on wysłany w celu rozpatrzenia. Po wstępnej weryfikacji status wniosku zmieni się na „**poprawny**” lub „**odrzucony**”.

	Numer wniosku	Definicja	Wariant	Data złożenia wniosku	Wniosek on-line	Status	Decyzja	Operacje	Szczegóły
<input type="checkbox"/>	1	Dla osób niepełnosprawnych 2023/2024	Dla osób niepełnosprawnych	29.09.2023	<input checked="" type="checkbox"/>	Złożony	Pokaż	Złóż	
<input type="checkbox"/>	1	Stypendium socjalne 2023/2024	stypendium socjalne	29.09.2023	<input checked="" type="checkbox"/>	Złożony	Pokaż	Złóż	

Proces obsługi wniosku widoczny będzie dla studenta w wirtualnym dziekanacie.

W razie pytań odnośnie stypendiów możliwy jest kontakt pod numerem tel. 536 587 284 od poniedziałku do piątku w godzinach 7.30- 9.30 lub drogą elektroniczną pod adresem: stypendia@wsm.klodzko.pl